



UNIVERSITAT POLITÈCNICA DE CATALUNYA
BARCELONATECH

Gabinet de Planificació, Avaluació i Qualitat

Consulta al PDI sobre la docència no presencial durant el període d'excepcionalitat 2019/20 Q2

Vicerektorat d'Avaluació i Qualitat

Escola Tècnica Superior d'Enginyeria Industrial de Barcelona (ETSEIB)

Juny de 2020

Índex

0. Fitxa Tècnica	3
1. Suport TIC	4
1.1. Coneixes la “Guia per treballar i estudiar des de casa”?	4
1.2. Valora la utilitat dels continguts d’aquesta guia:	5
1.3. Has contactat amb ATIC durant l’emergència sanitària per sol·licitar suport? Valora el suport rebut.	6
1.4. Has contactat amb els serveis TIC de la teva unitat/centre durant l’emergència sanitària per sol·licitar suport? Valora el suport rebut	7
2. Condicions tecnològiques i espai de treball	8
2.1. A quins dispositius digitals tens accés per continuar les tasques docents?	8
2.2. Quin tipus de connexió a Internet tens?	9
2.3. Disposes d’un espai adequat per treballar a casa?	10
2.4. Indica els principals problemes relacionats amb l’espai de treball:	11
3. Plataformes/Eines TIC	12
3.1. Quines de les eines de la plataforma G Suite que s’han posat en marxa t’han resultat més útils per continuar les tasques docents en remot?	12
3.2. Has tingut problemes per accedir a recursos o programes informàtics de la UPC de forma remota??	13
3.3. Trobes útils les “Recomanacions en relació amb les proves d’avaluació online”?	14
3.4. Trobes útils els “Criteris de seguretat TIC i protecció de dades personals a classe i/o avaluació en remot”?	15

0. Fitxa Tècnica

OBJECITU: Pretén recollir informació sobre el suport i les eines TIC disponibles i les condicions tecnològiques per continuar l'activitat acadèmica *arran de la posada en marxa de la docència no presencial* durant el període excepcional de confinament per la COVID-19.

REALITZACIÓ DE L'ENQUESTA: GPAQ

INICI TREBALL DE CAMP: Abril 2020

FINAL TREBALL DE CAMP: Juny 2020

CENTRE: Escola Tècnica Superior d'Enginyeria Industrial de Barcelona (ETSEIB)

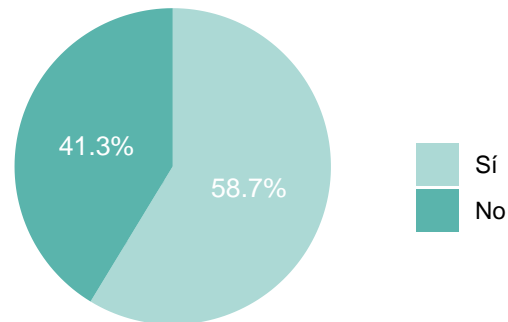
POBLACIÓ: Professorat que imparteix docència en alguna assignatura durant el període 2019/20 Q2

Característiques metodològiques	
Instrument	Consulta
Població total	2764
Percentatge de participació global	45.8%
Població total del centre	377
Percentatge de participació del centre	36.6%
Format	Digital

1. Suport TIC

1.1. Coneixes la “Guia per treballar i estudiar des de casa”?

	Respostes	%
Sí	81	58.7
No	57	41.3
TOTAL	138	100.0

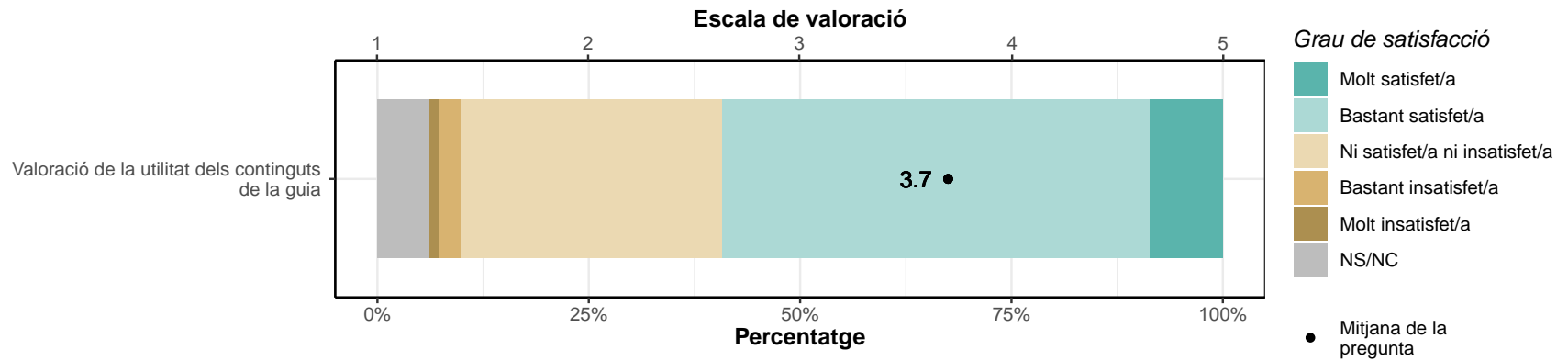


1.2. Valora la utilitat dels continguts d'aquesta guia:

* Només els que han respost "Sí" en la pregunta 1.1

* Escala de valoració: d'1 (molt insatisfet/a) a 5 (molt satisfet/a), NS/NC (No sap/No contesta)

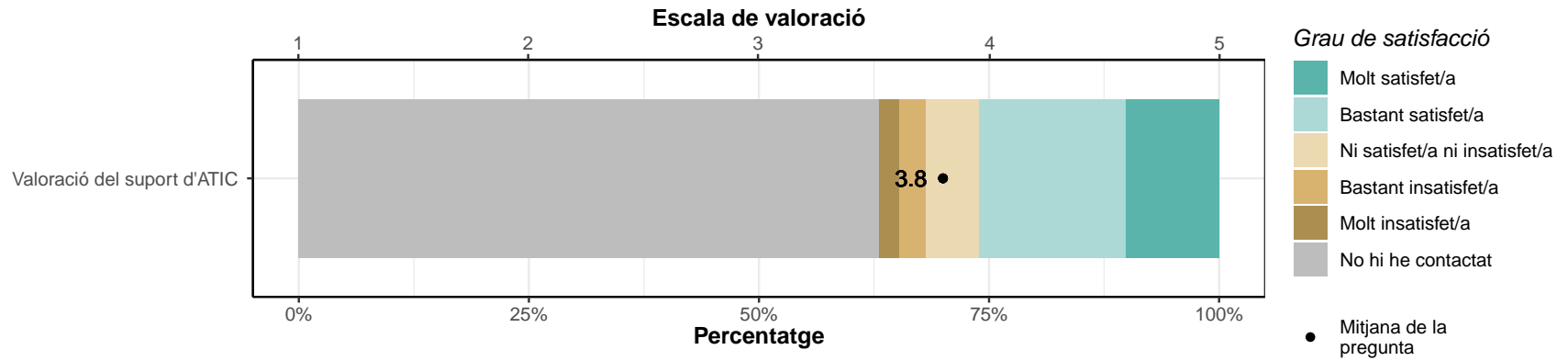
	1		2		3		4		5		NS/NC		Mitjana	Desv. tipus
	Respostes	%	Respostes	%	Respostes	%	Respostes	%	Respostes	%	Respostes	%		
Valoració de la utilitat dels continguts de la guia	1	1.2	2	2.5	25	30.9	41	50.6	7	8.6	5	6.2	3.7	0.74
TOTAL	1	1.2	2	2.5	25	30.9	41	50.6	7	8.6	5	6.2	3.7	0.74



1.3. Has contactat amb ATIC durant l'emergència sanitària per sol·licitar suport? Valora el suport rebut.

* Escala de valoració: d'1 (molt insatisfet/a) a 5 (molt satisfet/a)

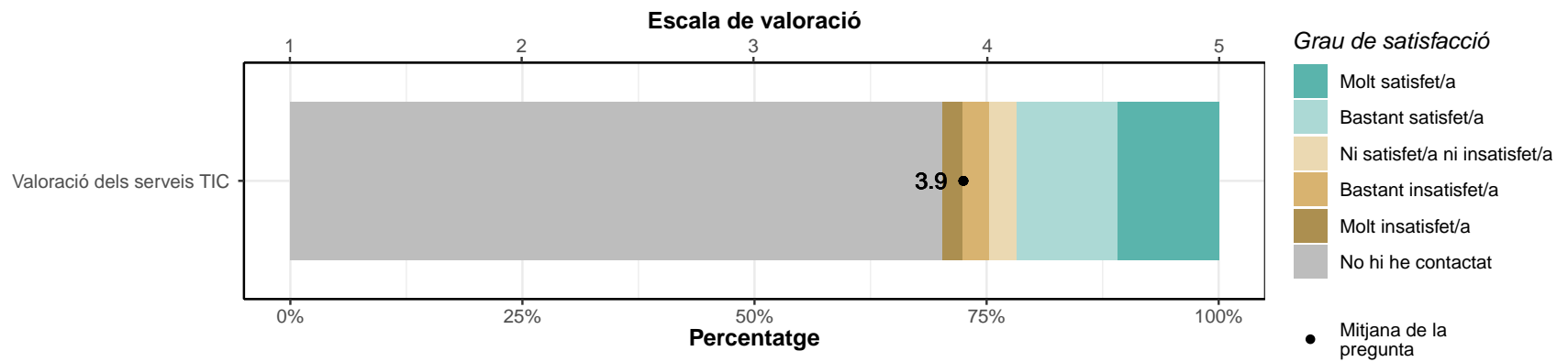
	1		2		3		4		5		No hi he contactat			
	Respostes	%	Respostes	%	Respostes	%	Respostes	%	Respostes	%	Respostes	%	Mitjana	Dev. tipus
Valoració del suport d'ATIC	3	2.2	4	2.9	8	5.8	22	15.9	14	10.1	87	63	3.8	1.12
TOTAL	3	2.2	4	2.9	8	5.8	22	15.9	14	10.1	87	63	3.8	1.12



1.4. Has contactat amb els serveis TIC de la teva unitat/centre durant l'emergència sanitària per sol·licitar suport? Valora el suport rebut

* Escala de valoració: d'1 (molt insatisfet/a) a 5 (molt satisfet/a)

	1		2		3		4		5		No hi he contactat			
	Respostes	%	Respostes	%	Respostes	%	Respostes	%	Respostes	%	Respostes	%	Mitjana	Desv. tipus
Valoració dels serveis TIC	3	2.2	4	2.9	4	2.9	15	10.9	15	10.9	97	70.3	3.9	1.24
TOTAL	3	2.2	4	2.9	4	2.9	15	10.9	15	10.9	97	70.3	3.9	1.24

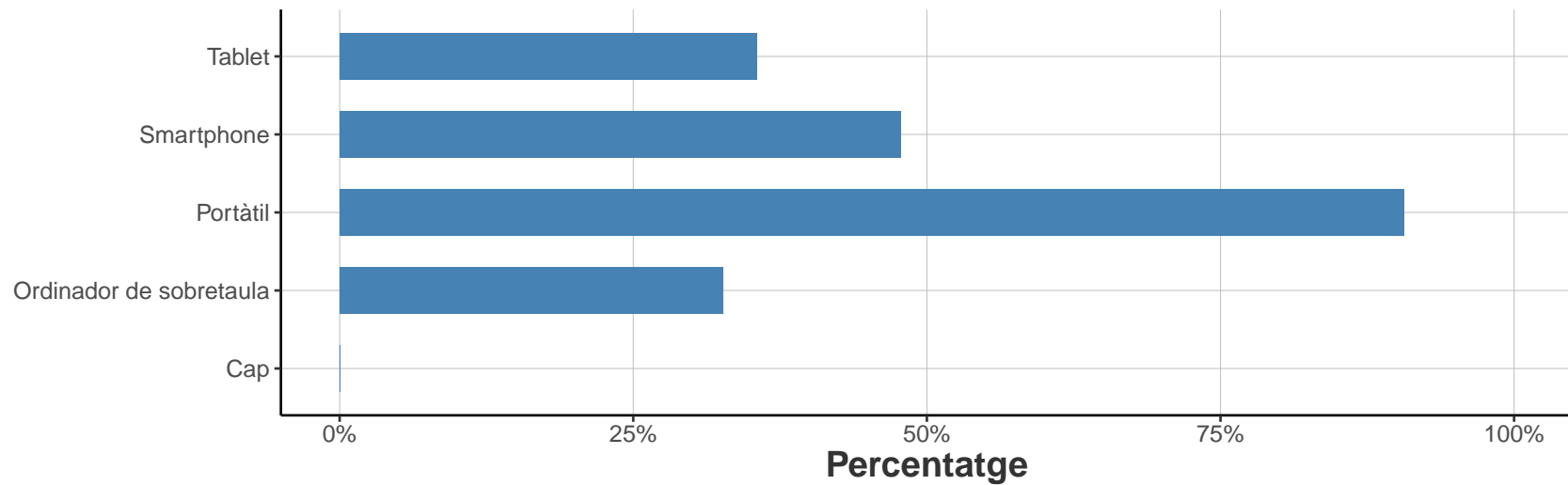


2. Condicions tecnològiques i espai de treball

2.1. A quins dispositius digitals tens accés per continuar les tasques docents?

* Pregunta de resposta múltiple

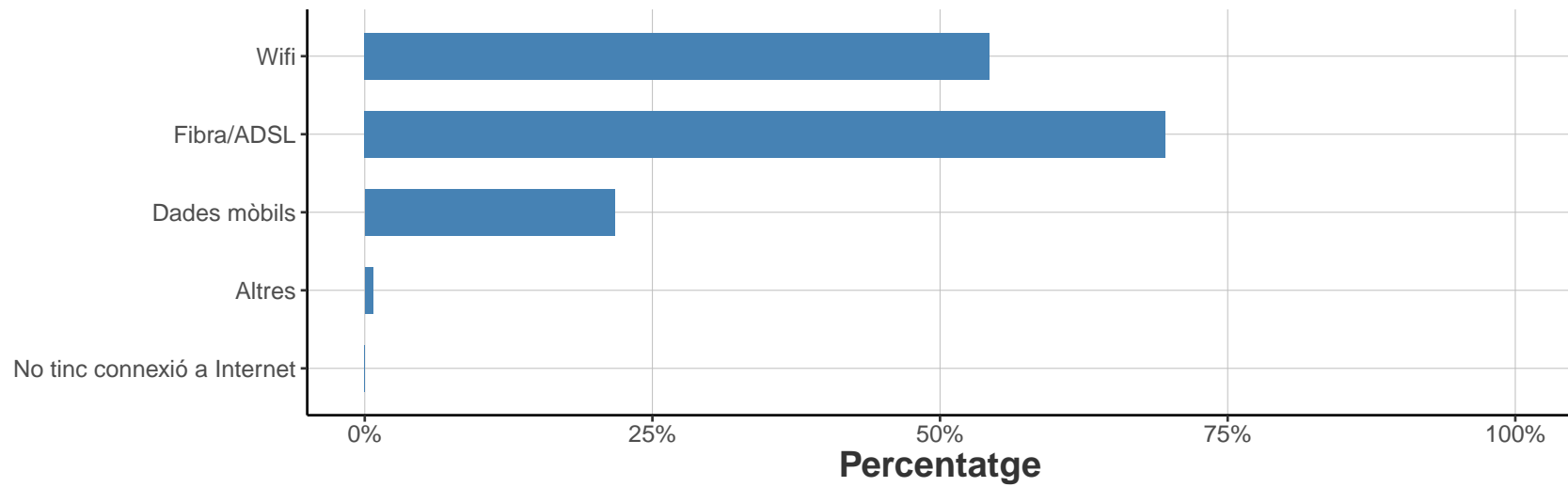
	Respostes	%
Tablet	49	35.5
Smartphone	66	47.8
Portàtil	125	90.6
Ordinador de sobretaula	45	32.6
Cap	0	0



2.2. Quin tipus de connexió a Internet tens?

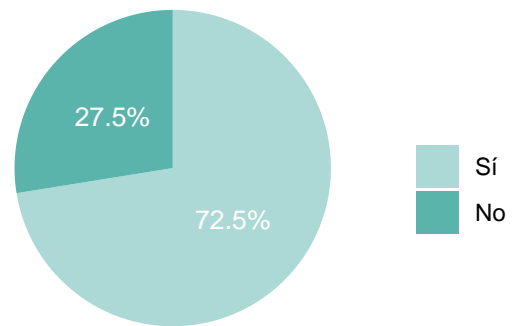
* Pregunta de resposta múltiple

	Respostes	%
Wifi	75	54.3
Fibra/ADSL	96	69.6
Dades mòbils	30	21.7
Altres	1	0.7
No tinc connexió a Internet	0	0



2.3. Disposes d'un espai adequat per treballar a casa?

	Respostes	%
Sí	100	72.5
No	38	27.5
TOTAL	138	100.0

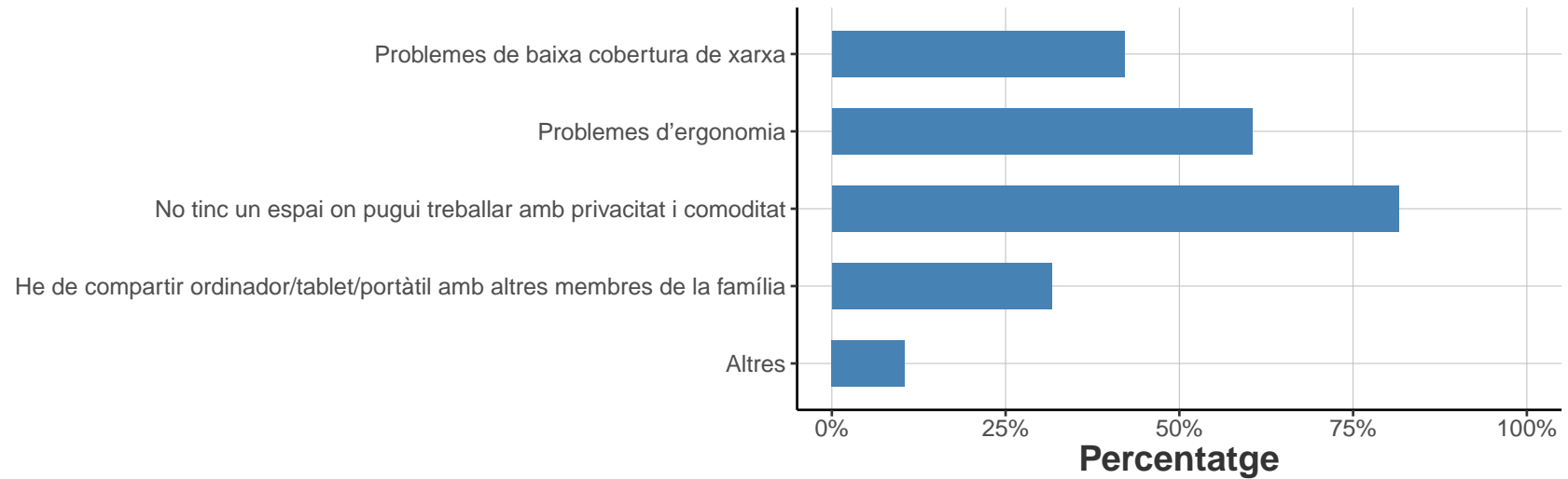


2.4. Indica els principals problemes relacionats amb l'espai de treball:

* *Pregunta de resposta múltiple*

* *Només els que han respost "No" en la pregunta 2.3*

	Respostes	%
Problemes de baixa cobertura de xarxa	16	42.1
Problemes d'ergonomia	23	60.5
No tinc un espai on pugui treballar amb privacitat i comoditat	31	81.6
He de compartir ordinador/tablet/portàtil amb altres membres de la família	12	31.6
Altres	4	10.5

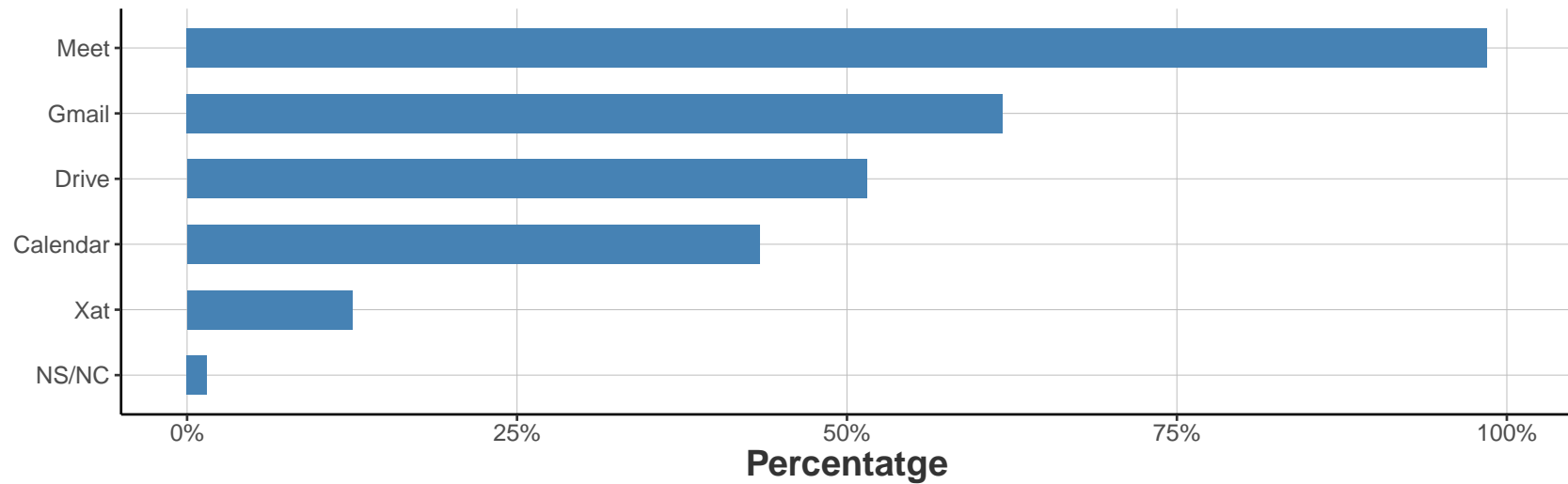


3. Plataformes/Eines TIC

3.1. Quines de les eines de la plataforma G Suite que s'han posat en marxa t'han resultat més útils per continuar les tasques docents en remot?

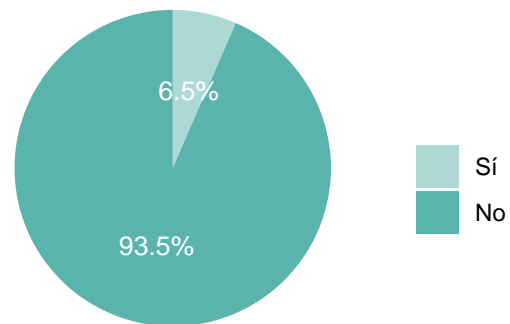
* Pregunta de resposta múltiple

	Respostes	%
Meet	134	98.5
Gmail	84	61.8
Drive	70	51.5
Calendar	59	43.4
Xat	17	12.5
NS/NC	2	1.5



3.2. Has tingut problemes per accedir a recursos o programes informàtics de la UPC de forma remota??

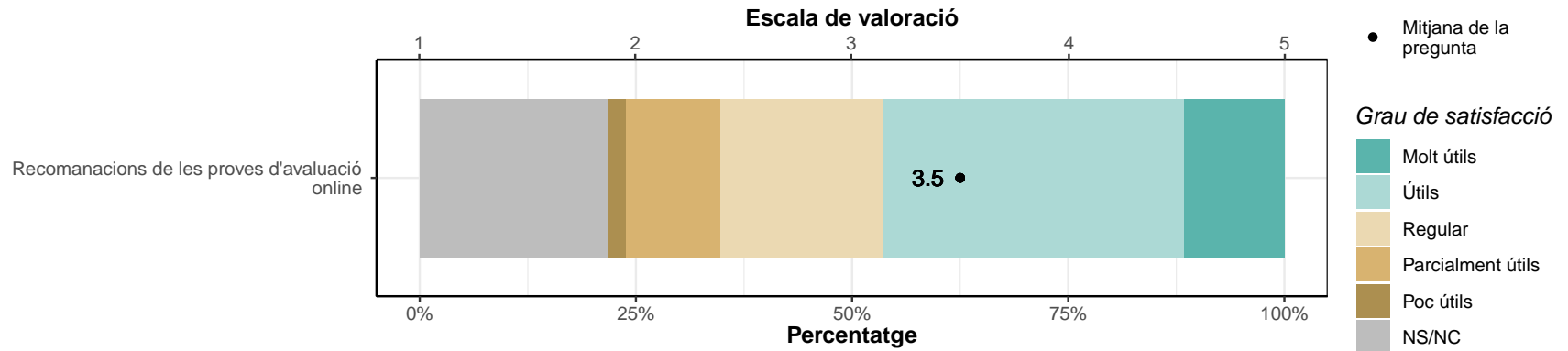
	Respostes	%
Sí	9	6.5
No	129	93.5
TOTAL	138	100.0



3.3. Trobes útils les “Recomanacions en relació amb les proves d’avaluació online”?

* Escala de valoració: d’1 (molt poc útil) a 5 (molt útil), NS/NC (No sap/No contesta)

	1		2		3		4		5		NS/NC		Mitjana	Dev. tipus
	Respostes	%	Respostes	%	Respostes	%	Respostes	%	Respostes	%	Respostes	%		
Recomanacions de les proves d’avaluació online	3	2.2	15	10.9	26	18.8	48	34.8	16	11.6	30	21.7	3.5	1
TOTAL	3	2.2	15	10.9	26	18.8	48	34.8	16	11.6	30	21.7	3.5	1



3.4. Trobes útils els “Criteris de seguretat TIC i protecció de dades personals a classe i/o avaluació en remot”?

* Escala de valoració: d'1 (molt poc útil) a 5 (molt útil), NS/NC (No sap/No contesta)

	1		2		3		4		5		NS/NC		Mitjana	Desv. tipus
	Respostes	%	Respostes	%	Respostes	%	Respostes	%	Respostes	%	Respostes	%		
Criteris de seguretat TIC i protecció de dades	4	2.9	12	8.7	29	21	44	31.9	17	12.3	32	23.2	3.5	1.02
TOTAL	4	2.9	12	8.7	29	21	44	31.9	17	12.3	32	23.2	3.5	1.02

